



Laudos para Crédito de ICMS (Fatura de Energia)

Confira como um Laudo de ICMS preparado por empresa especializada pode viabilizar Economia, Eliminação de Prejuízos Financeiros e outras Vantagens em indústrias e estabelecimentos com produção.

• Dúvidas Frequentes ?



1) O que é?

R: É um tipo de laudo técnico que classifica o consumo de energia de uma indústria, por exemplo. Pode ser Progressivo (Estático ou Dinâmico) ou Retroativo (podendo retroagir até 5 anos).



2) Onde pode ser utilizado?

R: É aplicado em indústrias ou empresas com processos produtivos (ex.: padarias e açougues).



3) Por quê?

R: Para creditar o ICMS (Imposto sobre Circulação de Mercadorias e Serviços) pago pela companhia nas contas de energia, além de evitar multa com os riscos de auditoria pela Sefaz (Secretaria da Fazenda).



● Dúvidas Frequentes ?



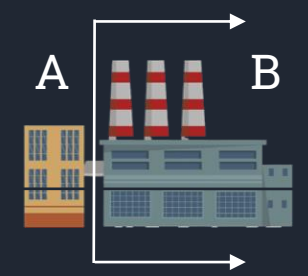
4) Quem pode se creditar?

R: Indústrias que não estão cadastradas no Simples Nacional. Ou ainda, as que possuem regimes tributários Lucro Presumido / Lucro Real, exceto se recebem auxílio do Governo.



5) Quando pode ser empregado?

R: Se estiver atualizado, de imediato, para refletir o consumo de energia real da indústria. A atualização deve ocorrer em situações como: mudança do CNPJ da planta, variação expressiva no consumo de energia, construção de novas áreas (ex.: refeitório) e data de validade do laudo vencida.



6) Como isso é feito?

R: Segmentando o consumo de energia entre as áreas administrativa (extra produção) e produtiva da indústria. A empresa pode se creditar apenas do ICMS referente à energia utilizada no processo produtivo. Assim sendo, o laudo deve informar qual é o percentual do imposto que pode ser recuperado.



● Diferenciais

Laudos de ICMS | CamTech



1

Justificativa correta do percentual - % de crédito da empresa, otimizando os lucros.



2

Oportunidade de Economia, reduzindo a carga tributária com o crédito do imposto estadual (ICMS) na conta de luz.



3

Exclusão das perdas financeiras, evitando multa em auditoria pela Secretaria da Fazenda.



● Diferenciais

Laudos de ICMS | CamTech



4

Percepção de Valor elevada, refletindo positivamente no Modelo de Negócio pela competitividade.



5

Elaborados por um Eng. Eletricista: Especialista - Laudos ICMS CREA ativo



6

Emitidos com

ART
Anotação de Responsabilidade Técnica



- Investimento 

A **CamTech** oferece ótimos Benefícios que validam o Laudo de ICMS para a sua empresa!



Entre em contato conosco!
Estamos à disposição.











Temos **CREA ativo** e válido em todo o território nacional.



Emitimos **ART** de nossos Laudos de ICMS.

Este é o nosso selo de Garantia!

-  [\(19\) 9 8162-3344](tel:(19)98162-3344)
-  contato@camtech.eng.br
-  camtech.eng.br
-  linkedin.com/company/camtechps
-  instagram.com/camtechps





Inovando com a Energia